

## 令和7年度 第3回守山市図書館協議会 次第

令和8年2月5日(木)  
午後2時00分から4時00分まで  
守山市立図書館(本館)多目的室

1 開 会

2 会長あいさつ

3 教育部長あいさつ

4 議事

報告事項

令和7年度守山市立図書館業務報告について(10月1日から12月31日まで)

5 その他

6 閉会

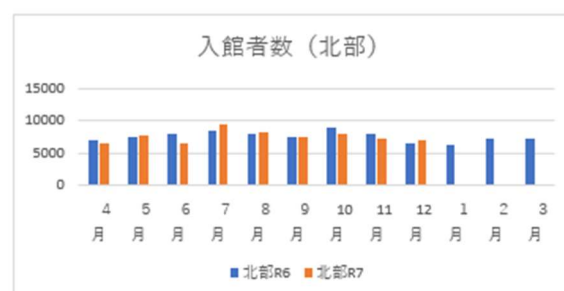
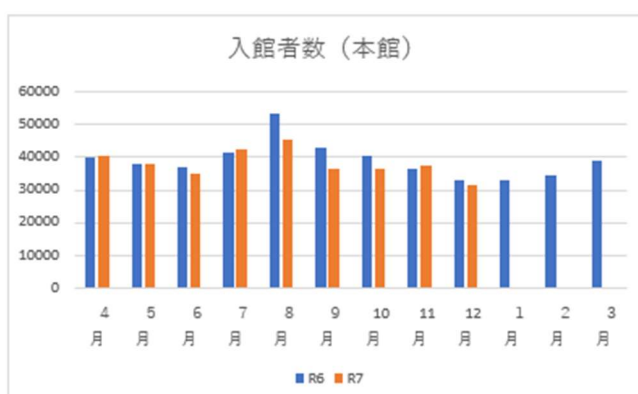
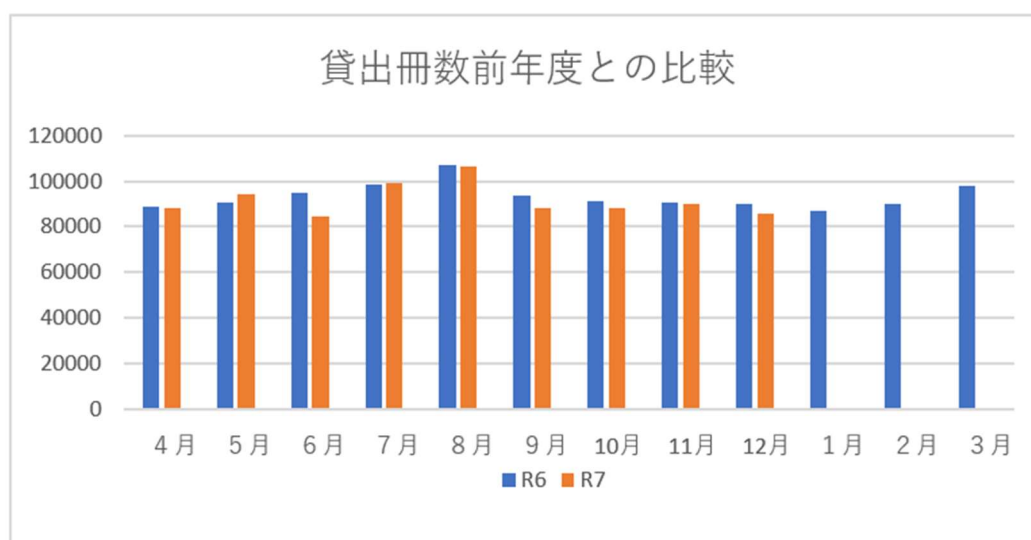
## 令和 7 年度守山市立図書館業務報告について（10 月 1 日から 12 月 31 日まで）

来館者数は、前年度に比べますと、4.8%減となっていますが、貸出人数は、前年度同程度となっています。貸出冊数は 2.3%減となっていますので、1 人が借りる冊数が減っています。

今年度後半は、初めて、一般社団法人ホンミライと連携・協力し、歴史作家 今村翔吾さん講演会を開催しました。今村さんの話を聞くことによって、中学生たちが将来やりたいことに目を向けるきっかけを作り、関連する本などを手に取り、読書に繋がっているよう取り組みました。

また、視覚障害者に対して、音訳や朗読をするボランティアが不足していることから、音訳ボランティア養成講座を初めて開催し、ボランティアを養成できるよう取り組みました。

「わくわく！としょかんまつり～みんな集まれ！」につきましては、前年度までは図書館サポート隊の行事として行っていたものを、今年度は図書館に関連する団体にもお声がけし参加いただき、図書館の企画行事を含めて拡大して行いました。延べ約1,221人の参加があり、団体同士の交流や参加者との交流があり、図書館が大変賑わいました。



## 1 利用状況等

### (1) 利用状況(4月1日から12月31日まで)

前年度同時期比

		実績	1日あたり	前年度同月比
来館者数	本館	343,490	1,561	94.7%
	北部	68,391	305	97.9%
	合計	411,809	-	95.2%
貸出人数	本館	223,351	1,015	99.9%
	北部	16,260	72	98.6%
	合計	239,611	-	99.8%
貸出冊数	本館	753,188	3,423	97.7%
	北部	72,507	323	98.1%
	合計	825,695	-	97.7%
新規登録者数	本館	2,559	11.6	88.4%
	北部	192	0.9	63.6%
	合計	2,751	-	86.1%

開館日数 本館 220日(前年度同時期 218日) 北部図書館 224日(前年度同時期 224日)

### (2) 蔵書状況(令和7年12月31日現在)

蔵書数	444,524冊(うち児童書 125,951冊)
CD	2,994点
DVD	842点
雑誌タイトル数	288タイトル(うち寄贈 47誌、スポンサー 10誌)
新聞	22紙

### (3) 貸館状況(4月1日から12月31日まで)

多目的室、活動室、スタジオ、木もれびギャラリー、集会室

前年度同時期比

利用件数	3,040件	126.3%
延べ利用人数	25,860人	93.1%

## 2 主な事業報告(図書館主催・共催行事)

### (1) 令和7年度第1回文学歴史講座

10月4日(土)

「江戸絵画のみかた」



講師：萬年 香奈子さん（滋賀県立琵琶湖文化館）

参加人数：27人

(2) 一般社団法人ホンミライ 今村翔吾さん講演

10月16日（木）守山北中学校 全校生徒

10月21日（火）明富中学校 1年生

(3) 音訳ボランティア養成講座全5回

第1回 10月1日（水）「音訳って？発声・発音」

第2回 10月8日（水）「アクセント等について」

第3回 10月22日（水）「処理の基礎①」

第4回 11月12日（水）「処理の基礎②」

第5回 11月26日（水）「文章を読む」

講師：藤井 佳子さん（滋賀県立視覚障害者センター）

参加人数 26名



(4) わくわく！としょかんまつり～みんな集まれ！～

11月12日（水）から11月28日（金）まで

参加人数 図書館サポート隊：団体18団体、個人14人

そのほかボランティア：2団体

今年度は図書館サポート隊のほか、市内のおはなしボランティアや図書館関係団体の参加、図書館主催のイベントの開催により、様々な角度から図書館や本に触れる機会を作ることができました。作品の展示コンサート、おはなし会等の活動を来館者に披露していただき、図書館サポート隊の活動紹介および新規隊員募集をおこないました。イベントの参加者は延べ約1,221人でした。

図書館主催イベント

ア 『もーりー』の折り紙をみんなで折ろう！

11月16日（日） 参加人数：70人（うち子ども36人）

イ としょかんおはなし会

11月15日（土）16日（日）22日（土）

23日（日）24日（月祝）

参加人数：87人（うち子ども42人）

ウ 読書好き集まれ！感想語り読書会

11月16日（日）参加人数：4人

テーマ図書『おいしいごはんが食べられますように』

『アルジャーノンに花束を』

『AI vs. 教科書が読めない子どもたち』



エ ブックトークを見てみよう！

11月23日（日）参加人数：5人

テーマ：「きみがいるから」

\*中学生を対象に作ったブックトーク（テーマを決めた本の紹介）を実演

オ としょかんツアー

11月24日（月祝）全3回 参加人数：計58人（うち子ども29人）

### (5) その他主な定例行事等

ア おはなし会（図書館司書とおはなしボランティアが協働で開催）

毎週水・金曜日 午後3時からおはなしのいえにて開催

参加人数 延べ290人（23回）

イ おたのしみおはなし&映画会

毎月第2日曜日 午前11時から 多目的室

参加人数 延べ99人（3回）

ウ 大人のための映画会

名画上映 隔月第2水曜日 午前10時から 多目的室

参加人数 延べ72人（1回）

## 3 図書館サポート隊の活動等

(1) 登録者数 個人131名（うち中高生サポーター27人）、団体38団体

(2) 図書館サポート隊の活動

ア 演奏会、展示会、写真展、読書会、おはなし会、古典の会、講演会など

開催回数 延べ36回

イ 本おなとし隊（本の修理） 月1回開催

参加人数 延べ16人（3回）

ウ おはなしボランティア

おはなしボランティアの集い 参加人数 4人（1回）

エ としょかんかざり隊！（テーマを決め図書館へ飾るものを作成）

「絵本に出てくる生きもの大集合！」

日時 10月19日（日） 展示期間 10月19日から次回開催日まで

参加人数 68人

オ 中高生サポーター

(ア) 月1回集会 本のPOP作成やテーマ展示（ティーンズコーナーにて）

開催回数 2回 参加人数 延べ7人

#### (イ) クイズラリー

11月1日（土）2日（日）

中高生サポーター参加人数：延べ17人

クイズラリー参加人数：延べ88人



### 4 学校園、地域、団体への利用啓発と連携

#### (1) 出前おはなし会、ブックトーク等

守山北高校（10回 266人）、中洲小学校（5回 134人）、地域子ども文庫（4文庫 73人）、小児保健センター（5回 30人）

その他依頼のあった校園等（85回 2,516人） 合計109回 3,019人

### 5 学校図書館支援事業

#### (1) 学校司書の勤務体制 各校、週2回程度巡回・1日4時間勤務

小学校—9校を5名の学校司書がそれぞれ2校ずつ担当

中学校—4校を2名の学校司書がそれぞれ2校ずつ担当

#### (2) 学校司書活動内容

本の貸出、返却、書架整理、書架の見出しや案内の作成、図書移動

本の修理、本の受入れ（データ入力・装備）、図書の除籍（廃棄）

授業で使う本の用意（図書室の本や、市立図書館から団体貸出）

図書室での絵本の読み聞かせ

#### (3) 学校司書の研修、報告等の実施

月1回市立図書館で学校司書と業務の情報共有を行うとともに研修の実施

ア 「読書のバリアフリーをすすめるために」 10月31日（金）

イ ブックトークの研修 11月28日（金）・12月26日（金）

### 6 障害者支援事業

#### (1) 郵送貸出 登録者15人

デイジー利用 5人 149件 墨字図書 7人 31冊 CD 2人 11点

#### (2) 公開朗読会（3回 63人）・対面朗読（3回 7件）の実施

### 7 医療機関との連携

#### (1) 滋賀県立小児保健医療センターおはなし会（再掲）

第2・4木曜日（15回 98人）

#### (2) がん相談支援センター出張相談

毎月第2・4金曜日午後1時から3時まで 図書館活動室にて実施

滋賀県立総合病院内のがん相談支援センターの専門スタッフによる個別無料相談

- 相談件数 2件
- (3) 移動図書館出張貸出  
毎月1回(8回 45人)  
滋賀県立総合病院入院患者センター前にて出張貸出を行う
- (4) 「がん患者サロン笑顔」の開催  
毎月第2水曜日 午後1時から3時まで 活動室  
滋賀県立総合病院がん相談支援センター、滋賀県がん患者団体連絡協議会との共催  
がん患者とその家族のための相談・懇談会  
開催回数9回 参加人数 延べ52人

## 8 広報活動


- (1) インスタグラム 投稿数 591件 フォロワー数 1,586人(1月16日時点)
- (2) 図書館ホームページとインスタグラムのリアルタイム連動  
ホームページを閲覧された方に、インスタグラムによる日常のきめ細かな図書館の  
情報をお伝えすることで利用の促進を図ります。

## 9 視察、見学等

- (1) 視察
- |   |                 |     |           |
|---|-----------------|-----|-----------|
| ア | 京都市生涯振興財団労働組合見学 | 18人 | 10月7日(火)  |
| イ | 生駒市教育委員会        | 8人  | 10月22日(水) |
| ウ | 猪名川町図書館協議会      | 8人  | 11月21日(金) |
| エ | 貴生川みらい会議        | 5人  | 12月16日(火) |
- (2) 見学・インタビュー・取材等
- |   |                       |    |                                |
|---|-----------------------|----|--------------------------------|
| ア | 滋賀県立守山養護学校中学部職場インタビュー | 2人 | 11月18日(火)                      |
| イ | 吉身小学校2年図書館見学          |    | 11月13日(木) 14日(金) 19日(水) 20日(木) |
- (3) 職場体験およびインターンシップ受入れ
- |   |            |    |                        |
|---|------------|----|------------------------|
| ア | 県立守山中学校2年生 | 4人 | 10月21日(火)から24日(金)まで    |
| イ | 明富中学校2年生   | 4人 | 10月28日(火)から10月31日(金)まで |
| ウ | 守山南中学校2年生  | 4人 | 11月5日(水)、6日(木)、9日(日)   |

## 10 施設整備

- (1) 図書館(本館)建築設備定期点検業務 6月10日から3月1日まで
- (2) 北部図書館・速野会館建築設備定期点検業務 6月10日から3月1日まで
- (3) 読書テラス屋根洗浄清掃業務 6月20日から10月31日まで
- (4) 大光電機株式会社納入の照明器具品質不具合ならびに交換対応  
8月1日より12月5日まで

- |  |          |   |
|--|----------|---|
| (5) 非常誘導灯ランプ取替修繕                       | 9月19日から  |  |
| (6) 公用車（102号車）12か月点検                   | 11月19日   |   |
| (7) 非常誘導灯バッテリー交換修繕                     | 11月20日から |   |
| (8) 公用車（109号車）12か月点検                   | 1月下旬予定   |   |
| (9) 屋外照明修繕                             | 2月予定     |   |
| (10) 公用車（102号車）タイヤ買替交換                 | 3月下旬予定   |   |
| (11) 8市合同おうみ自治体クラウド図書館システム再構築業務 プロポーザル | 1月15日実施  |   |

## 11 北部図書館の活動

### (1) 主な開催行事等

ア 定例おはなし会（図書館司書とおはなしボランティアが協働で開催）

(ア) 毎週火曜日 午後2時30分から 読み聞かせキッズコーナーにて開催  
参加人数 延べ74人（12回）

(イ) 毎週土曜日・日曜日 午前10時30分頃から（図書館司書による）  
\*令和7年5月より試行、令和8年1月よりおはなしボランティアと協働で  
本格稼働 読み聞かせキッズコーナーにて開催  
参加人数 延べ130人（22回）

イ クリスマスおはなし&こうさく

\*守山青年団の方に、サンタクロースに扮装して来ていただいた）

12月13日（土）午前10時30分から

参加人数 32人

ウ 新春福袋2026

一般、中高生、小学生、絵本、あかちゃん絵本のおすすめ本を2冊ずつセットにして貸出 12月24日（水）～1月14日（水） 60セット

### (2) 近隣校等との連携

ア 速野幼稚園（来館おはなし会・貸出）

11月17日（月）・12月15日（月）5歳児

11月18日（火）・12月10日（水）4歳児

11月19日（水）・12月16日（火）3歳児

イ 家庭的保育室はぐ・HUG（来館おはなし会・貸出）

12月12日（金）

ウ 中洲こども園（出張おはなし会）

10月15日（水）4・5歳児

12月17日（月）3・4・5歳児

エ 速野小学校



11月4日（火）2年生（図書館の仕事の説明）

オ 明富中学校職業体験受入 4名

10月27日（月）から30日（水）、31日（金）

(3) 公民館との連携事業（地域事業参加）

ア 第49回速野学区学区民のつどい

おはなし会とワークショップ（英字新聞でエコバッグやねこぼうしを作ろう）

10月19日（日） 参加者数 19人

イ 2025中洲学区民のつどい

おはなし会

11月9日（日） 参加者数 35人

ウ はやの親子ほっとステーション

地域ボランティア「ほんわかい」による手遊び、

わらべうた、読み聞かせ



## 12 湖南4市広域貸出について

守山市立図書館では、平成14年に4月に締結した、湖南地区公立図書館の広域貸出サービス協定に基づき、守山市、草津市、栗東市、野洲市の市民に対し、資料提供を行っています。これまで貸出提供については予約・リクエストも含め、特に守山市と他の3市の市民との区別を行っていませんでした。（他市の予約・リクエスト受付状況 栗東市当初より不可、草津市平成25年より不可、野洲市平成28年より不可）

協定に基づくサービスを20年強の中で、新図書館の開館、北部図書館の開館を経て、守山の図書館を利用する方は大幅に増加したことから、守山市民の利益を優先するため、3市の市民に対しての予約サービスは停止し、他3市と同様に貸出サービスのみの提供としました。通勤通学、ふるさと納税者は今まで通り、市民と同様の対応です。

12月より周知し、1月15日から変更しています。

令和7年度図書館利用状況について  
来館者数 令和7年度

資料2-1

	4月	5月	6月	7月	8月	9月	10月	11月	12月	1月	2月	3月	計
本館	40,592	37,825	35,155	42,216	45,254	36,640	36,713	37,607	31,488				343,490
1日当り (開館日)	1,691	1,513	1,758	1,624	1,741	1,466	1,412	1,504	1,369				1561.3
北部 図書館	6,529	7,773	6,558	9,581	8,191	7,512	7,929	7,288	6,958				68,319
1日当り (開館日)	68	61	70	65	67	59	56	60	60				305.0
総合計	47,121	45,598	41,713	51,797	53,445	44,152	44,642	44,895	38,446				411,809

6年度 4-12月	(比)
362,885	94.7%
1664.6	93.8%
69,818	97.9%
311.7	97.9%
432,703	95.2%

総貸出人数(広域含む)(個人・延べ) 令和7年度

	4月	5月	6月	7月	8月	9月	10月	11月	12月	1月	2月	3月	計
総合計	一般	21,060	22,495	19,496	21,709	23,933	20,702	21,136	21,132	19,435			191,098
	児童	4,994	5,245	4,891	6,395	7,130	5,094	5,100	5,295	4,369			48,513
	計	26,054	27,740	24,387	28,104	31,063	25,796	26,236	26,427	23,804			239,611
	累計	26,054	53,794	78,181	106,285	137,348	163,144	189,380	215,807	239,611			
本館	一般	19,815	21,240	18,297	20,479	22,467	19,459	19,932	19,948	18,383			180,020
	児童	4,500	4,739	4,350	5,577	6,331	4,581	4,582	4,755	3,916			43,331
	計	24,315	25,979	22,647	26,056	28,798	24,040	24,514	24,703	22,299			223,351
	累計	24,315	50,294	72,941	98,997	127,795	151,835	176,349	201,052	223,351			
	1日当り (開館日)	1,013	1,039	1,132	1,002	1,108	962	943	988	970			1,015.2
北部 図書館	一般	1,245	1,255	1,199	1,230	1,466	1,243	1,204	1,184	1,052			11,078
	児童	494	506	541	818	799	513	518	540	453			5,182
	計	1,739	1,761	1,740	2,048	2,265	1,756	1,722	1,724	1,505			16,260
	累計	1,739	3,500	5,240	7,288	9,553	11,309	13,031	14,755	16,260			
	1日当り (開館日)	70	70	70	82	87	70	69	69	65			72.6

6年度 4-12月	(比)
191,529	99.8%
48,495	100.0%
240,024	99.8%
180,531	99.7%
43,001	100.8%
223,532	99.9%
10,998	100.7%
5,494	94.3%
16,492	98.6%

総貸出冊数(広域含む)(個人) 令和7年度

	4月	5月	6月	7月	8月	9月	10月	11月	12月	1月	2月	3月	計
総合計	一般書	53,462	57,140	49,904	55,233	59,832	52,454	52,613	52,098	51,941			484,677
	児童書	35,031	37,372	34,441	44,097	46,779	35,655	35,707	38,125	33,811			341,018
	計	88,493	94,512	84,345	99,330	106,611	88,109	88,320	90,223	85,752			825,695
	累計	88,493	183,005	267,350	366,680	473,291	561,400	649,720	739,943	825,695			
本館	一般書	50,512	54,291	47,054	52,316	56,576	49,676	49,899	49,537	49,381			459,242
	児童書	30,288	32,511	29,595	38,027	40,158	30,537	30,756	32,837	29,237			293,946
	計	80,800	86,802	76,649	90,343	96,734	80,213	80,655	82,374	78,618			753,188
	累計	80,800	167,602	244,251	334,594	431,328	511,541	592,196	674,570	753,188			
	1日当り (開館日)	3,367	3,472	3,832	3,475	3,721	3,209	3,102	3,295	3,418			3,423.6
北部 図書館	一般書	2,950	2,849	2,850	2,917	3,256	2,778	2,714	2,561	2,560			25,435
	児童書	4,743	4,861	4,846	6,070	6,621	5,118	4,951	5,288	4,574			47,072
	計	7,693	7,710	7,696	8,987	9,877	7,896	7,665	7,849	7,134			72,507
	累計	7,693	15,403	23,099	32,086	41,963	49,859	57,524	65,373	72,507			
	1日当り (開館日)	308	308	308	359	380	316	307	314	310			323.7

6年度 4-12月	(比)
493,618	98.2%
351,510	97.0%
845,128	97.7%
467,494	98.2%
303,726	96.8%
771,220	97.7%
26,124	97.4%
47,784	98.5%
73,908	98.1%

守山市実利用者(実人数) 令和7年度

	4月	5月	6月	7月	8月	9月	10月	11月	12月	1月	2月	3月	4-12月分	6年度 4-3月	(比)
合計	6,978	7,218	6,719	7,936	8,193	6,981	6,942	6,897	6,511				15,829	17,687	
うち児童	1,608	1,644	1,544	2,166	2,209	1,541	1,535	1,523	1,397				3,889	4,400	

新規登録者数(広域含む)(個人) 令和7年度

		4月	5月	6月	7月	8月	9月	10月	11月	12月	1月	2月	3月	計	6年度 4-12月	(比)
総合計	一般	233	224	204	288	278	215	188	162	142				1,934	2,165	89.3%
	児童	102	100	76	158	152	64	51	69	45				817	1,031	79.2%
	計	335	324	280	446	430	279	239	231	187				2,751	3,196	86.1%
	累計	335	659	939	1,385	1,815	2,094	2,333	2,564	2,751	2,751	2,751	2,751			
本館	一般	223	209	193	278	259	206	175	156	140				1,839	2,033	90.5%
	児童	87	87	68	132	138	58	44	67	39				720	861	83.6%
	計	310	296	261	410	397	264	219	223	179				2,559	2,894	88.4%
	累計	310	606	867	1,277	1,674	1,938	2,157	2,380	2,559	2,559	2,559	2,559			
	1日当り	12.9	11.8	13.1	15.8	15.3	10.6	8.4	8.9	7.8				11.6		
北部図書館	一般	10	15	11	10	19	9	13	6	2				95	132	72.0%
	児童	15	13	8	26	14	6	7	2	6				97	170	57.1%
	計	25	28	19	36	33	15	20	8	8				192	302	63.6%
	累計	25	53	72	108	141	156	176	184	192	192	192	192			
	1日当り	1.0	1.1	0.8	1.4	1.3	0.6	0.8	0.3	0.3				0.9		

開館日数 令和7年度

	4月	5月	6月	7月	8月	9月	10月	11月	12月	1月	2月	3月	計	6年度 4-12月	(比)
本館	24	25	20	26	26	25	26	25	23				220	218	100.9%
北部図書館	25	25	25	25	26	25	25	25	23				224	224	100.0%

駅前総合案内所・中洲会館 予約図書受渡

資料2-2

<図書受渡冊数 令和7年度>

	4月	5月	6月	7月	8月	9月	10月	11月	12月	1月	2月	3月	年計
駅前総合案内所(冊)	1,122	1,360	1,155	1,368	1,372	1,269	1,201	1,133	1,164				11,144
中洲会館(冊)	23	37	32	48	55	47	33	51	21				347
合計(冊)	1,145	1,397	1,187	1,416	1,427	1,316	1,234	1,184	1,185	0	0	0	11,491

6年度 4-12月	(比)
11,109	100.3%
191	181.7%
11,300	101.7%

<延べ貸出者数 令和7年度>

	4月	5月	6月	7月	8月	9月	10月	11月	12月	1月	2月	3月	年計
駅前総合案内所(人)	906	1,064	938	1,094	1,086	987	980	937	902				8,894
中洲会館(人)	19	31	29	41	37	36	25	40	17				275
合計(人)	925	1,095	967	1,135	1,123	1,023	1,005	977	919	0	0	0	9,169

6年度 4-12月	(比)
8,758	101.6%
154	178.6%
8,912	102.9%

つながる森貸館等利用統計

<稼働率 令和7年度>

	4月	5月	6月	7月	8月	9月	10月	11月	12月	1月	2月	3月	年平均
集会室1	30.2%	44.0%	48.8%	57.7%	71.2%	53.3%	53.7%	60.0%	43.5%				51.7%
集会室2	32.3%	44.0%	50.0%	56.7%	69.2%	51.1%	54.6%	65.0%	43.5%				52.2%
多目的室	64.7%	67.7%	62.7%	59.4%	51.0%	65.3%	64.5%	82.0%	66.4%				64.8%
活動室	48.7%	65.8%	64.0%	59.4%	48.4%	59.3%	58.1%	72.0%	52.9%				58.8%
スタジオ	69.3%	75.5%	83.3%	72.3%	71.6%	82.0%	70.3%	85.3%	79.3%				76.5%
ギャラリー	33.3%	32.9%	21.3%	53.5%	61.3%	96.7%	50.3%	91.3%	69.3%				56.5%
													61.2%

6年度 年平均	(比)
32.6%	158.6%
37.8%	137.9%
66.9%	96.9%
44.7%	131.4%
60.4%	126.7%
49.1%	115.0%
50.4%	121.3%

※年稼働率については、令和3年度より利用コマ数÷利用可能コマ数にて計算。

<利用件数 令和7年度>

	4月	5月	6月	7月	8月	9月	10月	11月	12月	1月	2月	3月	年計
集会室1	23	22	26	37	69	40	46	36	35				334
集会室2	26	28	27	41	69	40	48	46	34				359
多目的室	92	83	81	78	59	74	86	87	82				722
活動室	64	74	81	82	62	69	69	77	58				636
スタジオ	96	97	107	105	101	114	101	91	97				909
ギャラリー	8	4	13	15	10	4	11	10	5				80
合計(件数)	309	308	335	358	370	341	361	347	311	0	0	0	3,040

6年度 4-12月	(比)
172	194.2%
241	149.0%
718	100.6%
430	147.9%
703	129.3%
143	55.9%
2,407	126.3%

<延べ利用者数 令和7年度>

	4月	5月	6月	7月	8月	9月	10月	11月	12月	1月	2月	3月	年計
集会室1	184	122	130	150	110	143	235	293	115				1,482
集会室2	231	213	107	189	133	150	251	438	134				1,846
多目的室	1,789	1,504	1,607	1,401	1,043	1,295	1,184	2,185	1,410				13,418
活動室	433	691	712	489	460	476	410	548	400				4,619
スタジオ	391	349	344	375	385	388	361	355	340				3,288
ギャラリー	80	30	472	313	132	8	50	98	24				1,207
合計(人)	3,108	2,909	3,372	2,917	2,263	2,460	2,491	3,917	2,423	0	0	0	25,860

6年度 4-12月	(比)
1,641	90.3%
2,238	82.5%
14,497	92.6%
4,723	97.8%
2,545	129.2%
2,136	56.5%
27,780	93.1%

※令和7年6月より集会室開放事業実施。ただし、利用者数には含まない。